



BROSCHÜRE

D&B Risk Analytics

Intelligente Daten zur Lieferantenüberwachung

Zuverlässiges Compliance-Screening und Verwalten
von Lieferantenrisiken mit Dun & Bradstreet





D&B Risk Analytics – die Lösung für ein innovatives Lieferantenrisikomanagement und Geschäftspartnerscreening

Lieferantenrisiken zu erkennen und zu minimieren ist nun leichter denn je! Mit D&B Risk Analytics bietet Dun & Bradstreet eine neuartige Lösung für effektives Lieferantenrisikomanagement und Geschäftspartnerscreening. KI-generierte Daten und Erkenntnisse ermöglichen eine umfassende Überwachung von Third-Party-Risiken – ein Einstieg in ein neues Business-Zeitalter, in dem nachhaltige Geschäftsbeziehungen eine zentrale Rolle spielen.

Einkaufs- und Compliance-Teams müssen heutzutage auf immer vielfältigere und herausforderndere Marktveränderungen reagieren. Third-Party-Risiken werden zunehmend komplexer und regulierter, wodurch die proaktive Überwachung von Lieferantenbeziehungen für Unternehmen einen immer höheren Stellenwert einnimmt.

D&B Risk Analytics basiert auf der branchenführenden Fachkompetenz von Dun & Bradstreet in puncto Lieferantenrisikodaten und unterstützt Unternehmen effizient bei einer fundierten Entscheidungsfindung. Profitieren Sie von einer nie dagewesenen Transparenz über die gesamte Dauer Ihrer Lieferanten- und Third-Party-Beziehungen.

D&B Risk Analytics ermöglicht einem ganzheitlichen Überblick der Risiken im Lieferantenportfolio ebenso wie den Abruf detaillierter Risikoinformationen über einzelne Geschäftspartner.

D&B Risk Analytics – eine ganzheitliche, benutzerfreundliche Lösung:



INTELLIGENTES RISIKOMANAGEMENT

Durchgängiges Risikomanagement über die gesamte Lieferkette schließt Lücken im Lieferantenrisikomanagement und verringert die Wahrscheinlichkeit von Ausfällen. „Red Flags“ in D&B Risk Analytics weisen auf kritische Lieferantenrisiken hin – einschließlich Angaben zu Bonitätsrisiken und ESG-Performance. Außerdem bietet die Lösung ein breites Spektrum an Inhalten kombiniert mit fundierten Einblicken in unterschiedliche Risikobereiche.



VERBESSERTE EFFIZIENZ

Informationen stehen weltweit in Echtzeit zur Verfügung, sodass Risiken schnell identifiziert und deren Auswirkungen minimiert werden können. Als einfach skalierbare, kollaborative Lösung bietet D&B Risk Analytics einen intuitive Screening-Workflow, personalisierbare Risikoansichten sowie automatische Warnmeldungen für Risiken, die für Ihr Unternehmen bzw. Ihren Geschäftsbereich relevant sind.



VERBESSERTE BUSINESS INTELLIGENCE

Eine benutzerfreundliche, intuitiv zu bedienende Oberfläche sorgt für einen besseren Überblick über das überwachte Lieferantenportfolio. Damit stehen wertvolle Erkenntnisse unmittelbar zur Nutzung in Einkaufsprozessen zur Verfügung.

D&B Risk Analytics – eine leistungsstarke Lösung zur Vermeidung kostenintensiver Betriebsunterbrechungen

D&B Risk Analytics wurde speziell dafür konzipiert, um Lieferantenrisiken vorherzusehen und zu reduzieren. Die Vermeidung kostenintensiver Unterbrechungen des Betriebs steht an oberster Stelle. Dank D&B Risk Analytics können Sie sicher sein, dass Sie stets die richtigen Daten und Informationen haben, um:

- eine effektivere Lieferantenauswahl und -bewertung sicherzustellen
- die ESG-Performance Ihres Portfolios zu messen, zu überwachen und zu bewerten
- Ihre risikobehaftetsten Bereiche zu erkennen und verborgene Risiken zu identifizieren
- Veränderungen auf Lieferantenebene zu überwachen, um Risiken proaktiv anzugehen
- zu überprüfen, ob Lieferanten von Sanktionen betroffen sind, auf Überwachungslisten stehen, mit PEPs (Politically Exposed Persons) oder negativer Berichterstattung im Zusammenhang stehen

Mit D&B Risk Analytics lassen sich Lieferanteninformationen für Analyse- und Reportingzwecke bzw. zum Austausch mit anderen Abteilungen schnell und einfach im- und exportieren. Hierzu stehen einfache Anleitungen für die Zusammenarbeit und Skalierung zur Verfügung.

Außerdem erleichtert das integrierte Geschäftspartnerscreening das Abgleichen von Funktionsträgern gegen internationale Sanktions- und PEP-Listen.

GESCHÄFTSPARTNERSCREENING

Sanktionen und Überwachungslisten

Erkennung von Sanktionsrisiken von Personen und/oder Organisationen im Zusammenhang mit Vorschriften zur Bekämpfung von Geldwäsche, Korruption, Bestechung und Terrorismus, Terrorismusfinanzierung und von illegalem Drogenhandel, Kriegsverbrechen und Wirtschaftssanktionen.

Personen von besonderem Interesse

Weltweite Medienberichterstattung über Personen, die in ein Gerichtsverfahren bei schweren Straftaten verwickelt sind, z. B. aufgrund von Wirtschafts- oder Steuerdelikten, organisierten Verbrechen, Korruption, illegalem Handel und Terrorismusfinanzierung.

Negative Berichterstattung

Negative Medienberichterstattung zu Unternehmen über regulatorische, wettbewerbsbezogene, finanzielle, umwelttechnische, produktionsbezogene, soziale bzw. arbeitsrechtliche Themen.

Wichtigste Funktionen



MONITORING & ALERTS

Aktuelle Benachrichtigungen über veränderte Risikoindikatoren von Lieferanten und Third Parties.



LIEFERANTENSUCHE

Schnelle Suche nach alternativen Lieferanten – aufgeschlüsselt nach Branche, Standort, Größe, Risk Scores usw.



SANKTIONS-SCREENING

Durchführung eines schnellen oder umfassenden Geschäftspartnerscreenings



REPORTING & ANALYSIS

Erstellen von Berichten zur Beurteilung des Portfolios im Hinblick auf Aktivitäten mit finanziellen bzw. ESG-Risiken, und Erinnerungen an Lieferanten zu welchen eine erneute Prüfung durchzuführen ist.

Powered by the Dun & Bradstreet Data Cloud

D&B Risk Analytics nutzt Daten und Erkenntnisse aus der Dun & Bradstreet Data Cloud, der 90 % der Fortune 500-Unternehmen sowie zahlreiche führende Regierungsbehörden vertrauen.

Die Lösung bietet umfassende globale Daten und Analysen von Dun & Bradstreet zu mehr als 455 Millionen Unternehmen – einschließlich Angaben zu Demografien, Finanzen und Konzernstrukturen. Die Data Cloud und Live Business Identity bieten fundierte Analysen zur Lieferantenüberwachung. So können Lieferanten nach ethischen und verantwortungsvollen Kriterien ausgewählt werden, um Strafmaßnahmen gemäß FCPA zu vermeiden

und die Legitimitätsprüfungsvorschriften gemäß „Know Your Customer“ (KYC) sowie die Vorschriften zur Geldwäschebekämpfung zu erfüllen. Live Business Identity bietet Ihnen einen umfassenden, fortlaufend aktualisierten Überblick über Ihre wichtigen Geschäftsbeziehungen. Es unterstützt Ihre Einkaufs- und Compliance-Teams dabei, spezifische Veränderungen bei Geschäftspartnern rechtzeitig zu erkennen.

D&B Risk Analytics stellt auch Zugriff auf proprietäre Scores und Ratings von Dun & Bradstreet zur Verfügung, um Benutzern zusätzliche, fundierte Einblicke zu ermöglichen.

PREDICTIVE SCORES, RANKINGS & RATINGS

D&B SUPPLIER EVALUATION RISK™ (SER)

Gibt die Wahrscheinlichkeit an, mit der ein Lieferant in den kommenden 12 Monaten seine Geschäftstätigkeit einstellt, ohne alle Gläubiger umfassend zu bedienen. Das SER-Rating vereint wesentliche Risikoindikatoren zu einer einzigen Bewertung und bietet damit fundierte Einblicke in die Situation von Lieferanten.

D&B SUPPLIER STABILITY INDICATOR™ (SSI)

Gibt an, wie wahrscheinlich es ist, dass ein Lieferant in den kommenden 3 Monaten Konkurs anmeldet, seine Geschäftstätigkeit einstellt oder inaktiv wird. Das SSI-Rating wurde ausschließlich für bekannte Lieferanten in der Dun & Bradstreet Data Cloud konzipiert, um spezifische Anforderungen von Lieferantenmanagement-Spezialisten zu erfüllen.



D&B PAYDEX®

Dieser einzigartige Indikator ermöglicht Rückschlüsse auf die Zahlungsmoral eines Unternehmens. Er ist somit ein proprietärer Maßstab des bisherigen Zahlungsverhaltens basierend auf Erfahrungen von Handelspartnern, die Dun & Bradstreet gemeldet wurden.

D&B RATING®

Bietet einen Anhaltspunkt zur Kreditwürdigkeit und setzt sich aus zwei Teilen zusammen. Finanzkraft (Financial Strength): Bietet einen Anhaltspunkt zur Größe eines Unternehmens basierend auf der Mitarbeiteranzahl bzw. den Finanzkennzahlen. Risikoindikator (Risk Indicator): Gesamtbewertung der Kreditwürdigkeit basierend auf verfügbaren Informationen – zum Beispiel das bisherige Zahlungsverhalten, die Betriebsdauer, die Anzahl der Beschäftigten sowie Finanzkennzahlen.

D&B FAILURE SCORE®

Gibt die Wahrscheinlichkeit an, mit der ein Unternehmen in den kommenden 12 Monaten seine Geschäftstätigkeit einstellt, ohne seine Schulden bei allen Gläubigern umfassend zu bedienen, sich freiwillig aus dem Geschäftsbetrieb zurückzieht, ohne sämtliche Forderungen zu begleichen bzw. in Konkurs geht.

D&B ESG RANKINGS®

Bietet einen Anhaltspunkt zur Environmental, Social und Governance-Performance (ESG-Performance) einer Organisation. Dieses Ranking wird in 31 themenspezifische Ebenen aufgeteilt, die wiederum in 13 Kategorien gegliedert sind.

D&B Risk Analytics – Leistungsmerkmale zur Überwachung von Lieferantenrisiken:

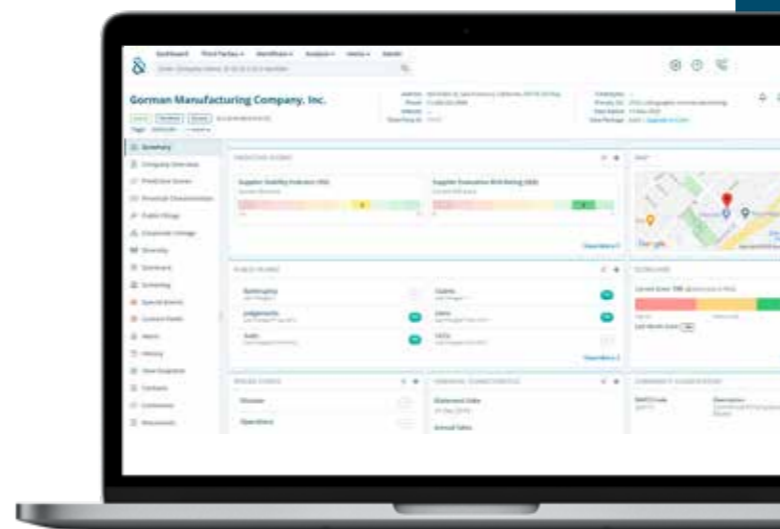
Das **PORTFOLIO DASHBOARD** bietet einen umfassenden Überblick über die Risiko-Performance Ihres Lieferantenportfolios aufgeschlüsselt nach Risk Scores, Ereignissen und sonstigen Indikatoren. Auf dem Dashboard werden Grafiken, Diagramme sowie Berichte angezeigt, mit denen Analysen auf hohem Niveau schnell und einfach erstellt werden können.

Die Oberfläche kann individuell angepasst werden. Der Benutzer kann auswählen, welche Scores berücksichtigt bzw. welche Arten von Grafiken oder Diagrammen zu sehen sein sollen. Außerdem kann nach Zeiträumen gefiltert und so die Auswahl der Lieferanten gesteuert werden.



Die **THIRD-PARTY ÜBERSICHTSSEITE** bietet umfassende Einblicke zu einzelnen Geschäftspartnern. Von hier aus kann der Benutzer eine Gesamtübersicht u.a. mit folgenden Angaben anzeigen lassen:

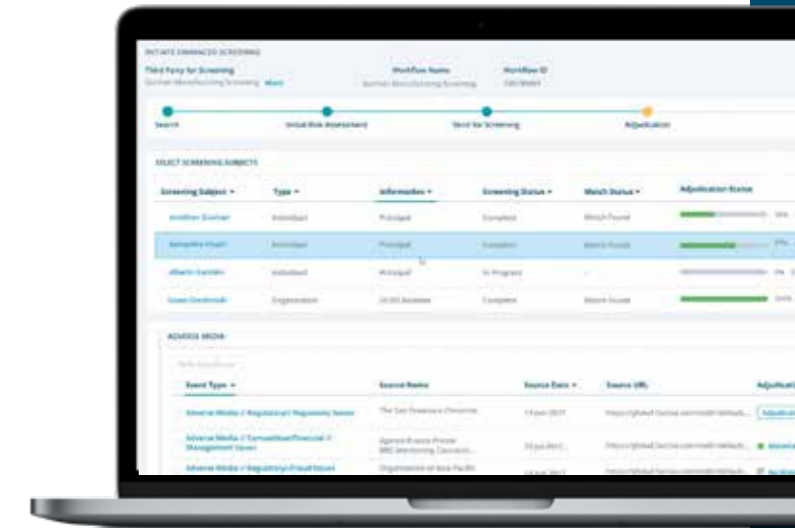
- Predictive Scores auf einen Blick
- Screening
- Wirtschaftlicher Eigentümer (UBO)
- ESG-Rankings
- Finanzielle, rechtliche und behördliche Indikatoren
- Corporate Linkage: zeigt die komplette Konzernstruktur und bietet dem Benutzer einen umfassenden Überblick über die Eigentumsverhältnisse des Lieferanten
- Geografischer Standort des Unternehmens



RESTRICTED PARTY SCREENING umfasst einen intelligenten Workflow bestehend aus fünf Einzelschritten zum Screening. RPS erleichtert die Beurteilung auf Unternehmens- und Ereignisebene durch eine „gesammelte Beurteilung“. Hier werden auch Entscheidungen (zu Organisationen oder Ereignissen) erfasst. Zur Überwachung von Unternehmen, die einem Screening unterzogen werden, können auch Alarmmeldungen gesetzt werden.

Benutzer können folgende Aktionen durchführen:

- **Standard RPS**
Der Name des Unternehmens und bis zu sechs offizielle Firmennamen werden in das Screening einbezogen.
- **Erweitertes RPS**
Name des Unternehmens, Muttergesellschaften, Geschäftsführer und offizielle Firmennamen werden auf PEPs (Politically Exposed Persons), Sanktionslisten und negativen Medienberichten überprüft.
- **Erweitertes RPS+**
Umfasst zusätzlich auch Daten zu wirtschaftlichen Eigentümern (UBO).



D&B Risk Analytics – Leistungsmerkmale zur Überwachung von Lieferantenrisiken:

ULTIMATE BENEFICIAL OWNERSHIP

umfassende Daten zu wirtschaftlichen Berechtigten und gibt Aufschluss über Eigentumsverhältnisse Ihrer Geschäftspartner sowie deren Funktionsträgern:

- Daten zu über 321 Millionen Geschäftsführern
- Daten zu mehr als 130 Millionen Anteilseignern
- Daten zu über 455 Millionen Unternehmen weltweit

D&B Risk Analytics verfügt über eine interaktive Anzeige zu Eigentumsstrukturen. Hier können Benutzer selbst komplexeste Netzwerke einfach visualisieren und entsprechende Filter setzen, um Berichte zu Eigentumsverhältnissen aufgeschlüsselt nach Prozentangaben, Beziehungen, Art der Unternehmenskontrolle, Land usw. zu erstellen.



D&B ESG INTELLIGENCE unterstützt Sie dabei, Sie dabei, Komponenten zur Bewertung der Umwelt-, Sozial- und Governance-Leistung (ESG-Performance) in Ihre Risikomanagementprozesse einzubeziehen, um Risiken besser zu verstehen sowie nachhaltige Lieferketten aufzubauen. Die Erkenntnisse werden zu aussagekräftigen ESG-Rankings als Grundlage für fundierte Entscheidungen zusammengefasst. Interaktive ESG-Dashboard-Widgets und Übersichtslisten unterstützen Ihr Team dabei, die ESG-Performance Ihres Lieferantenportfolios auf einen Blick zu beurteilen. ESG Daten stehen zu rund 35 Millionen privaten und öffentlichen Organisationen zur Verfügung.

Diese Daten basieren auf etablierten Nachhaltigkeitsstandards, wie zum Beispiel des SASB (Sustainability Accounting Standards Board) und der GRI (Global Reporting Initiative) sowie der UN SDGs (United Nations' Sustainable Development Goals).

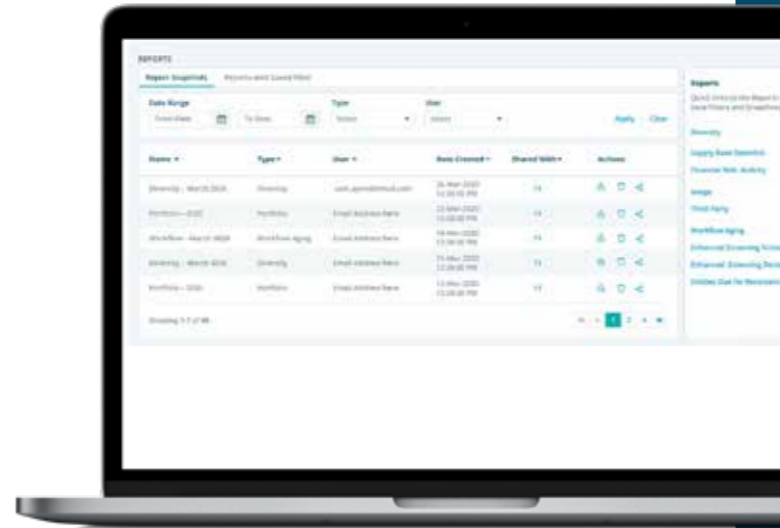


D&B ESG Intelligence wird monatlich aktualisiert und ist in 13 ESG-Themen und 31 granulare Themen-Rankings aufgegliedert. Damit wird ermöglicht:

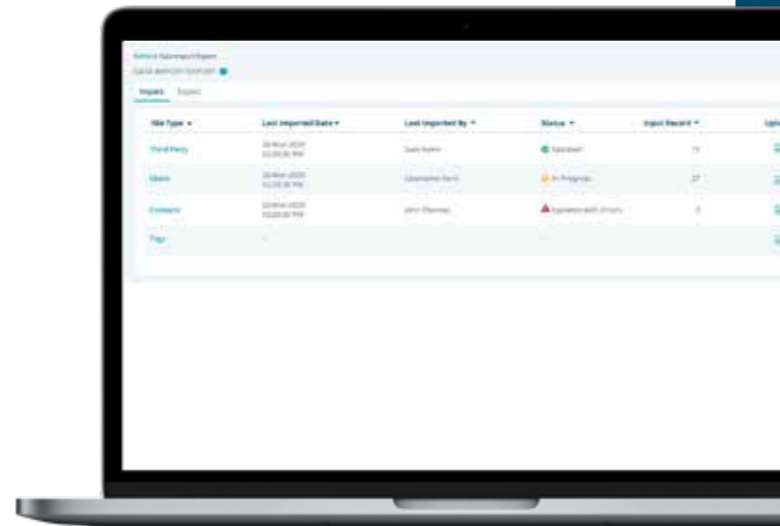
- Einbindung der ESG-Thematik in Ihre Due-Diligence-Prozesse
- Identifizieren und Verstehen von ESG-Risiken in Ihrer Lieferkette
- Aktive Überwachung von ESG-Risiken unter aktiver Einbindung Ihrer Lieferanten
- Reportings zur ESG-Performance Ihres Portfolios

D&B Risk Analytics – Leistungsmerkmale zur Überwachung von Lieferantenrisiken:

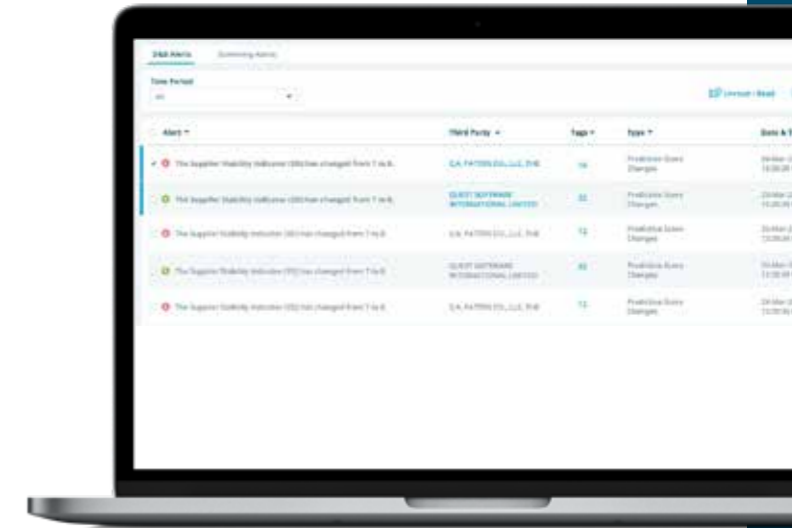
BERICHTE stehen entweder in vorgefertigter Form oder benutzerdefiniert zur Verfügung. Benutzer können zwischen zahlreichen, vorgefertigten Berichtsvorlagen wählen. Zur Auswahl stehen beispielsweise Berichte zu Finanzrisiken oder zum Diversity-Status sowie Nutzungsberichte. Die in D&B Risk Analytics verfügbaren Daten können auch genutzt werden, um benutzerdefinierte Berichte basierend auf Indikatoren zu erstellen, die für Ihr Team und vorgesetzte Stellen besonders wichtig sind. Benutzer haben ebenso die Möglichkeit, Berichte und Dashboards zu exportieren bzw. terminlich zu planen und per E-Mail an Teammitglieder zu senden.



UNKOMPLIZIERTER IMPORT/EXPORT IHRES PORTFOLIOS. Sie haben die Möglichkeit, Ihre Lieferantendaten in D&B Risk Analytics gesammelt zu importieren. Nach einem ähnlichen Prinzip können Sie auch Daten aus D&B Risk Analytics exportieren.



ALERTS benachrichtigen die Benutzer über Veränderungen der Risikosituation von Lieferanten, z.B. Änderungen der Risikobewertungen oder der Stammdaten wie Name, Adresse oder Umsatz. Alarmmeldungen können für Third Parties in Ihrem Portfolio oder für alle ausgewählten Unternehmen gesetzt werden, um ein Geschäftspartnerscreening einzuleiten. Benutzer können Detailinformationen zu verschiedenen Arten von Veränderungen und deren positive oder negative Auswirkungen einsehen.





Starten Sie mit D&B Risk Analytics durch

Registrieren Sie sich noch heute für die kostenfreie Testversion!

dnb.com/de-de/produkte-services/dnb-risk-analytics/





ÜBER DUN & BRADSTREET

Dun & Bradstreet ist ein globaler führender Anbieter von Unternehmensdaten und Analyselösungen. Das Unternehmen unterstützt Kunden auf der ganzen Welt dabei, ihre erfolgskritischen Entscheidungen zu optimieren und ihre Umsätze zu steigern. Die Data Cloud von Dun & Bradstreet bildet die Basis für diesen Erfolg und liefert wertvolle Erkenntnisse. Auf Grundlage dieser Informationen sind Kunden in der Lage, Kosten sowie Risiken zu senken und ihre Unternehmensmodelle zu transformieren. Bereits seit 1841 hilft Dun & Bradstreet Unternehmen aller Größen dabei, ihre Risiken zu senken und neue Geschäftsmöglichkeiten aufzudecken.